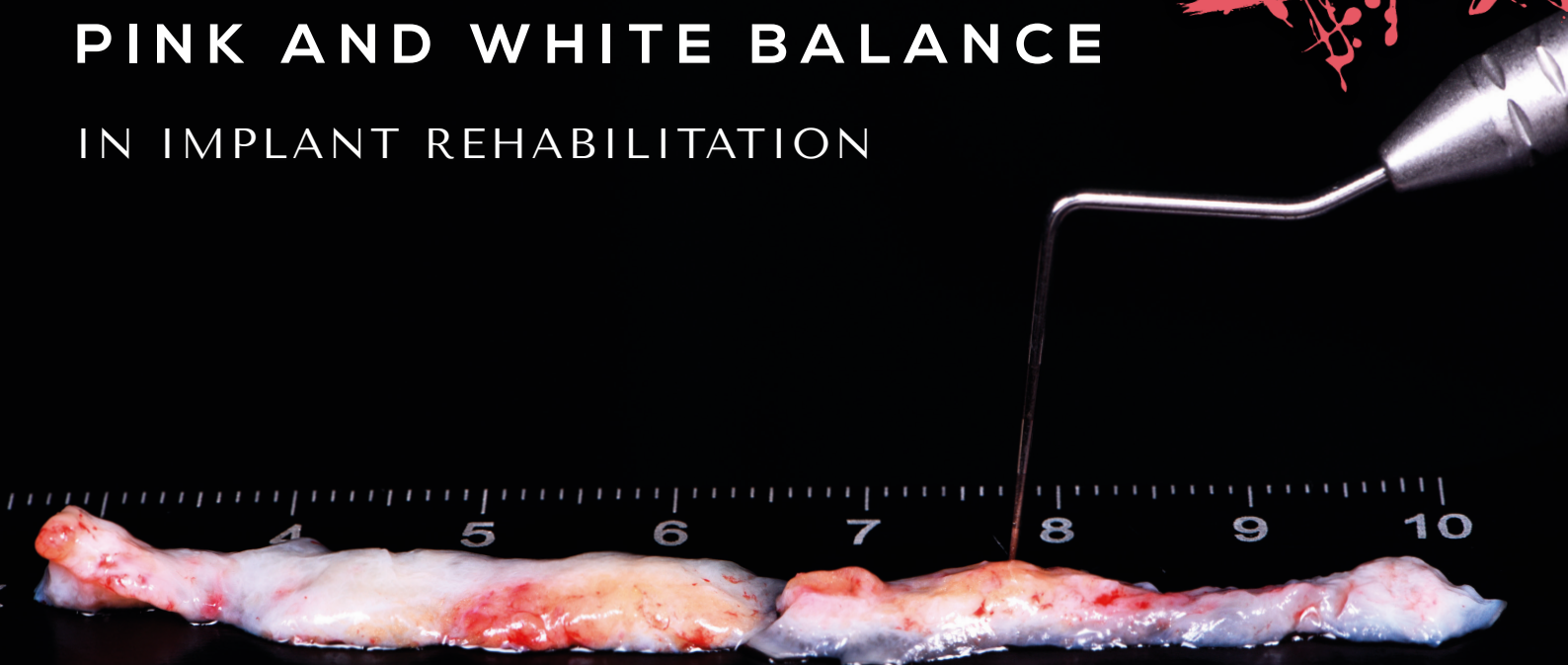


20.21.22 OUT. | 10.11.12 NOV. | 15.16.17 DEZ.

PINK AND WHITE BALANCE IN IMPLANT REHABILITATION

5th Edition



CURAPROX

nuncifarma
MEDICAL SUPPLIES

akura
Expertos en ti

biohorizons
camlog



BIOTECH DENTAL
PORTUGAL

hyadENT BG

cora
medical

REGE DENT
smart regeneration



HELMUT ZEPF
MEDIZINTECHNIK GMBH



SCHWERT
SWISS - SPAIN
DENTAL - ORAL



MÓDULO 1

DIA 1 | 20. OUT.

Conceitos básicos em implantologia:

- Tipos de implantes;
- Tipos de conexões em Implantologia e sua importância;
- Posicionamento espacial de implantes dentários;

Planeamento reverso em implantologia, a era Digital;

Diagnóstico e planeamento de casos clínicos;

Zero Bone Loss Concepts®;

Apresentação e discussão de casos clínicos e planos de tratamento.

DIA 2 | 21. OUT

Periodontologia na Medicina Dentária;

Manutenção da saúde periodontal e sua importância;

Classificação Periodontal:

- Periodontite / Peri-implantite;
- Recessões dentárias (Miller e Cairo);

Periodontologia do Básico ao avançado e Abordagem micro cirúrgica:

- Quando, como e porquê?
- Enxertos Tecido conjuntivo;
- Enxertos gengivais livres;
- Recobrimentos radiculares: Técnicas cirúrgicas em periodontologia;

Hands-on em Periodontologia:

- Abordagem micro cirúrgica e materiais;
- Suturas e enxertos de tecidos moles.

DIA 3 | 22. OUT.

Cirurgia em directo;

Conceito de perfil de emergência e sua importância;

Carga Imediata ou diferida;

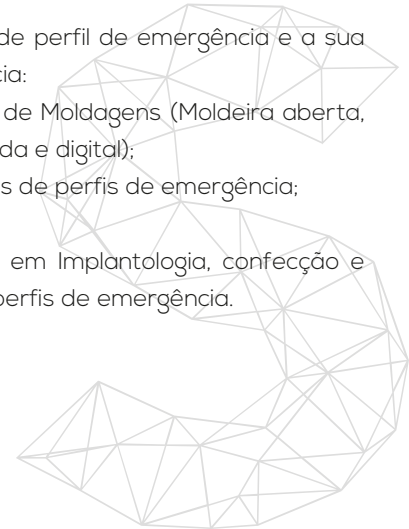
Tipos de Reabilitações sobre implantes:


- Unitárias;
- Múltiplas;
- Arcadas totais (FP1,FP2,FP3);

Conceito de perfil de emergência e a sua importância:

- Tipos de Moldagens (Moldeira aberta, fechada e digital);
- Cópias de perfis de emergência;

Hands-on em Implantologia, confecção e cópia de perfis de emergência.





MÓDULO 2

DIA 1 | 10. NOV.

Carga imediata em Implantologia;

Preservação alveolar;

Reabilitação de alvéolos tipo I;

Partial Extration Therapies (PET);

Socket Shield vs enxertos de tecido conjuntivo;

Provisionalização em Implantologia:

- Perfil crítico/sub-crítico;
- Aprimoramento e papel dos tecidos moles na implantologia moderna.

Provisionalização em Alvéolos tipo I e II:

- Quando, como e porquê?

DIA 2 | 11 NOV.

Reabilitação de alvéolos tipo II:

- Ice cone technique;
- Técnica IDR (restauração dento-alveolar imediata de José Carlos Rosa).

Provisionalização em Implantologia

- Quando, como e porquê?

DIA 3 | 12. NOV.

Regeneração óssea Guiada (ROG) :

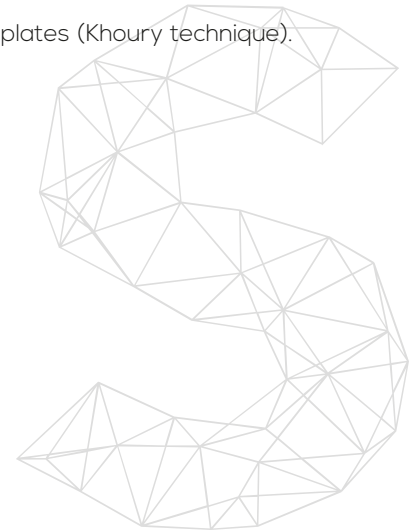
- Reabilitação de alvéolos tipo III;

Regeneração Horizontal:

- Split bone technique;
- Sausage technique (Istvan Urban);
- Bone plates (Khoury technique).

Regeneração Vertical:

- Titanium Mesh;
- PTFE membrane technique (Istvan Urban);
- Bone plates (Khoury technique).





MÓDULO 3

DIA 1 | 15. DEZ.

Reabilitação de Arcadas Totais (FP3);

Cirurgia em directo (All-on-Four).

DIA 2 | 16. DEZ.

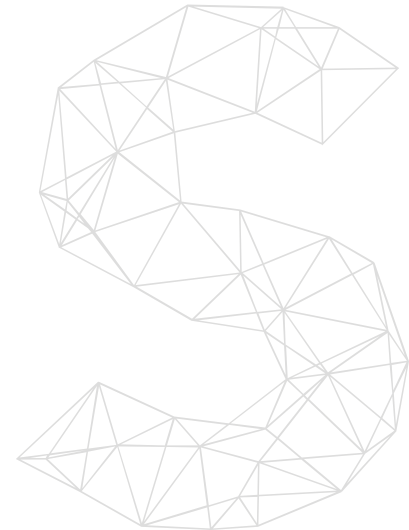
Reabilitação de Arcadas Totais (FP1, FP2):

- Do planeamento à execução.

DIA 3 | 17. DEZ.


Reabilitação de casos complexos em
Medicina Dentária;

Reaberturas em implantologia de casos
complexos e correcta provisionalização.





LOCALIZAÇÃO




SHAPE DENTISTRY ACADEMY

RUA SÃO MARTINHO, 69B

4805-537 SANDE (SÃO MARTINHO)

GUIMARÃES





SHAPE
Dentistry Academy

SHAPEDENTISTRYACADEMY@GMAIL.COM | 917 718 318